

Prénom : .....

Date : .....

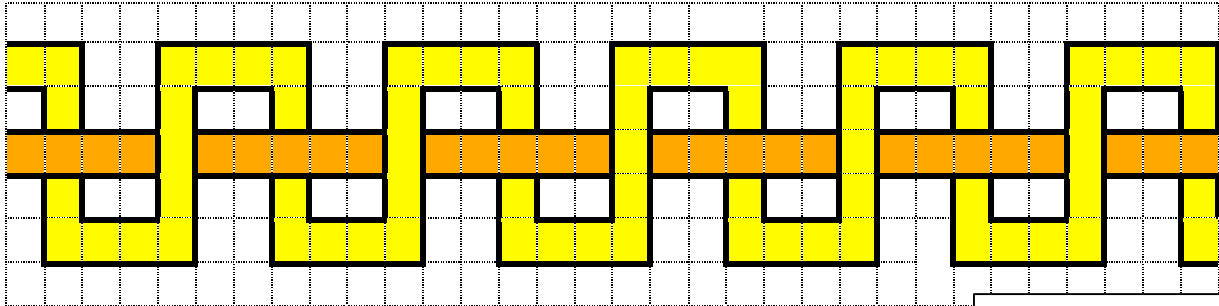
Correction :



# Parcours Géométrie Dessus Dessous

Niveau 2 - PmG08

Observe cette figure, reproduis-la et colorie-la avec des crayons de couleur.

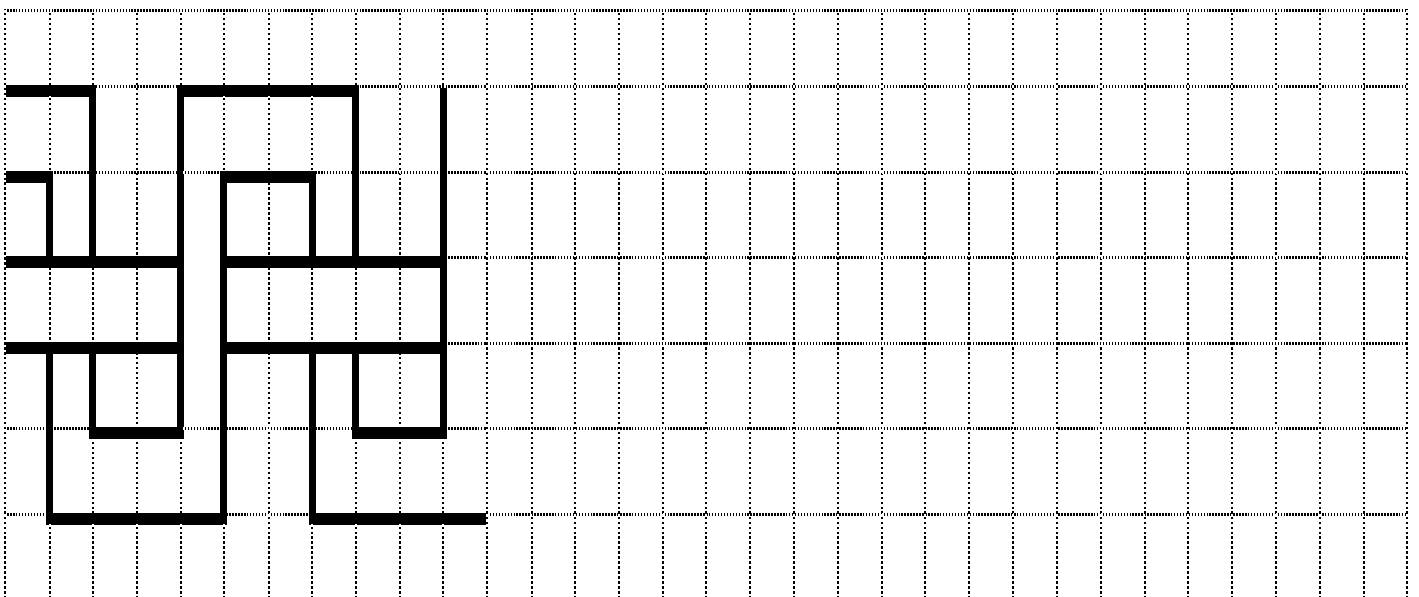
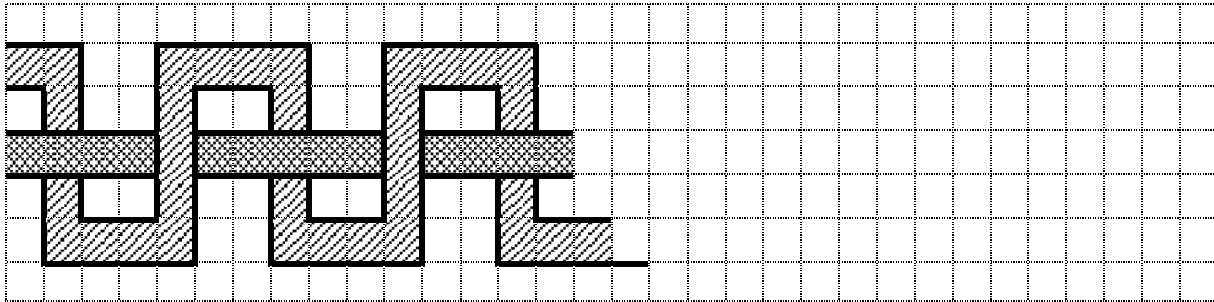



S. Obholtz / Fiche autonomie géométrie

Attention ... une fois  
dessous, une fois  
dessus, ....



Dessus – dessous. Modèle...





# Parcours Géométrie Mathématiques

## Niveau 2

Prénom : \_\_\_\_\_

Prénom : .....

Date : .....

Correction :

# Parcours Géométrie





## Quadrillages

Niveau 2 - PmG06

Il est plus facile de commencer par la ligne extérieure (le tour!).



Observe ces figures, reproduis-les et colorie-les avec des crayons de couleur.



Prénom : .....

Date : .....


Correction :



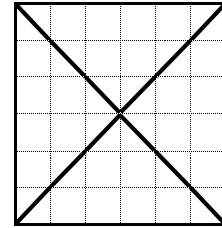
# Parcours Géométrie diagonales et médianes

Niveau 2 - PmG07

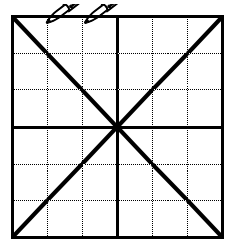
Observe ces figures, reproduis-les et colorie-les avec des crayons de couleur.



1 : Tracer le carré de 6 sur 6



2 : Tracer les diagonales qui se croisent en leur milieu !



3 : Tracer les médianes qui se croisent en leur milieu.



S. Obholtz / Fiche autonomie géométrie

