

Prénom :

Date :

Correction :

Parcours Géométrie



La rosace

Niveau 3 - PmG11

Observe cette figure, reproduis-la et colorie-la avec des crayons de couleur.

Il te faut une **équerre** pour tracer les deux segments perpendiculaires : ils mesurent **16 cm** et se croisent en leur milieu.

Les **cercles** ont un rayon de **4 cm** et leur centre est toujours placé sur les segments.



S. Obholtz / Fiche autonomie géométrie

Prénom :

Date :

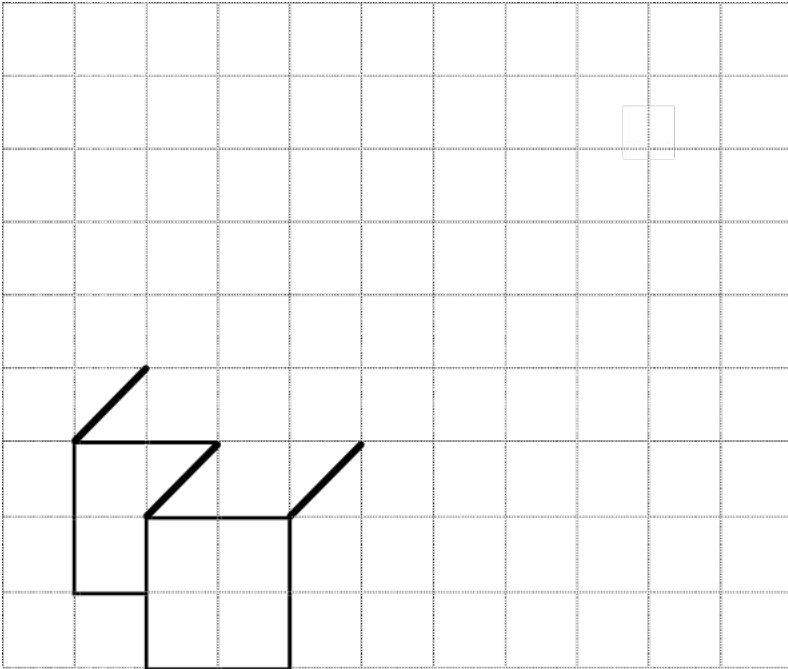
Correction :

Parcours Géométrie

Vue dans l'espace


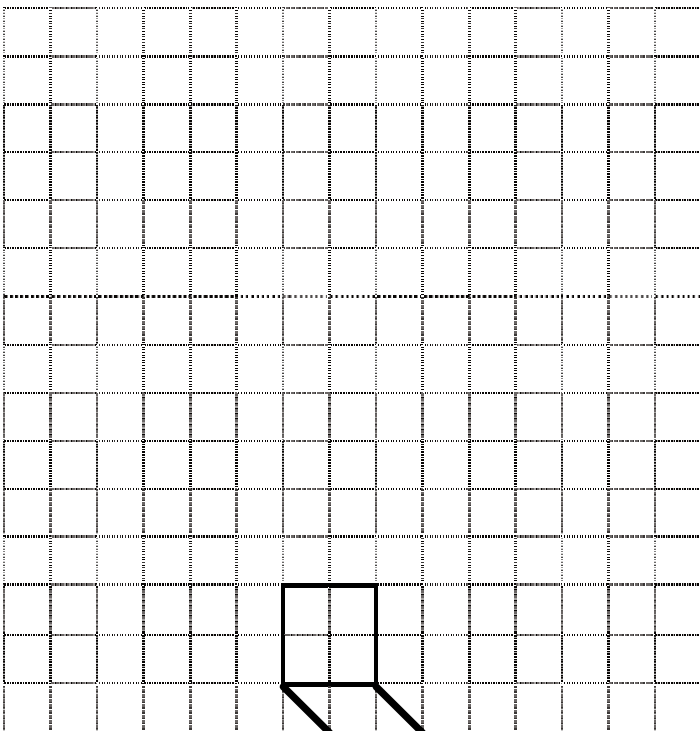
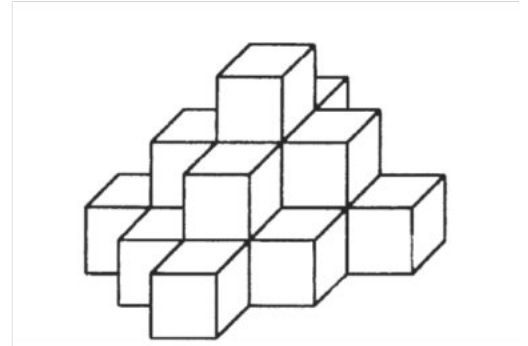

Niveau 3 - PmG12


Observe ces figures, reproduis-les et colorie-les avec des crayons de couleur.



S. Obholtz / Fiche autonomie géométrie

Comptes bien les carreaux !





Parcours Géométrie Mathématiques

Niveau 3

Prénom : _____

Prénom :

Date :

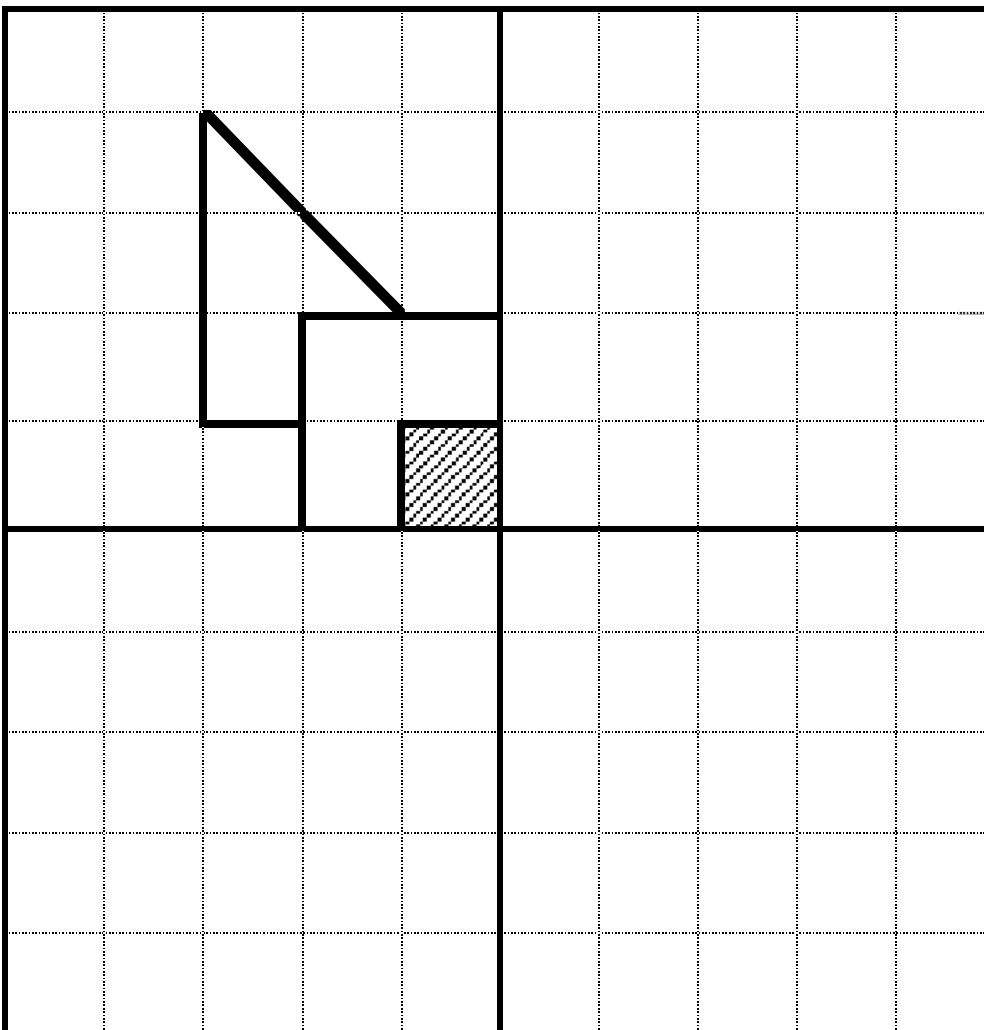
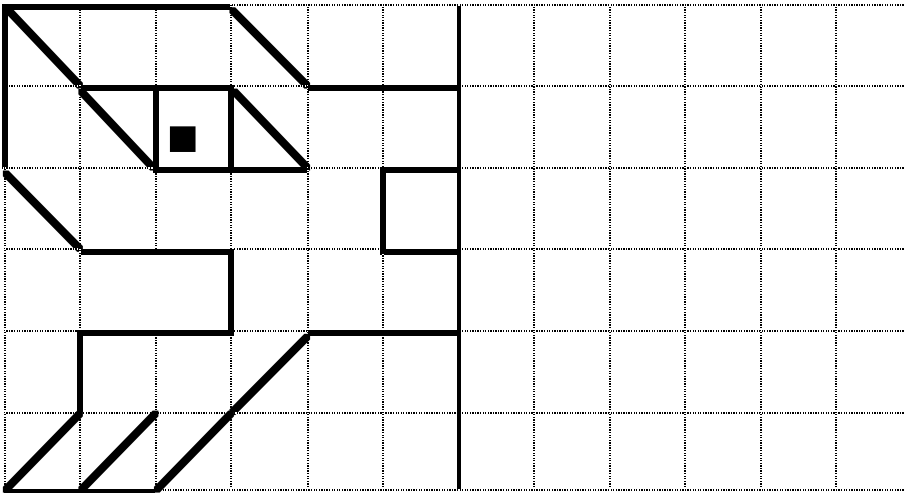
Correction :

Parcours Géométrie Symétries

Niveau 3 - PmG13

Observe ces figures, complète-les et colorie-les avec des crayons de couleur.

Attention !
Compte bien les
carreaux !



Attention !
Il y a deux axes de
symétrie! N'oublie pas, il
y a retournement à
chaque fois.

